

NOVÝ MAGISTRÁT – PROJEKTOVÁ DOKUMENTACE NA ÚPRAVU DVORNÍ FASÁDY A VYBUDOVÁNÍ ZÁCHYTNÉHO STŘEŠNÍHO SYSTÉMU

DOKUMENTACE PRO PROVÁDĚNÍ STAVBY

E2. ZABEZPEČENÍ PROTI PÁDU Z VÝŠKY A DO HLOUBKY

Zadavatel: Statutární město Liberec

Datum: 02/2022

Vedoucí projektu: Ing. arch. David

Vypracoval: p. Bayer

Zakázkové číslo: D/21-073-DPS



Ruprechtická 199
460 14 Liberec
tel.: + 420 482 412 211
fax: + 420 485 106 393
e-mail: atelierdavid@atelierdavid.cz
www.atelierdavid.cz
IČO: 272 77 577



OCHRANNÉ SYSTÉMY
PROTI PÁDU OSOB

ZABEZPEČENÍ PROTI PÁDU Z VÝŠKY A DO HLOUBKY

Technická zpráva

Stavba:	20211988_Magistrát Liberec
Charakter stavby:	rekonstrukce
Zpracovatel:	TOPWET s.r.o. Vlastimil Bayer; tel.: +420 727 978 270, vlastimil.bayer@topwet.cz
Zpracováno:	10.12.2021

TOPWET s.r.o.

Náměstí Viléma Mrštíka 62

664 81 Ostrovačice

IČ: 27377377

Společnost vedená u Krajského soudu v Brně, oddíl C,

vložka 56248

email: poptavky@topwet.cz

projekty@topwet.cz

web: www.topsafe.cz

OBSAH

A.	SEZNAM PŘÍLOH	3
B.	PODKLADY	3
C.	VŠEOBECNĚ	3
D.	TECHNICKÉ ŘEŠENÍ	4
E.	ÚČEL ZÁCHYTNÉHO SYSTÉMU	5
F.	MONTÁŽ ZABEZPEČOVACÍHO SYSTÉMU PROTI PÁDU Z VÝŠKY A DO HLOUBKY	6
G.	UŽÍVÁNÍ ZABEZPEČOVACÍHO SYSTÉMU	6
H.	PRAVIDELNÉ PROHLÍDKY	7
I.	ZÁVĚR	7

A. SEZNAM PŘÍLOH

Příloha č. 1 Výkresy návrhu zabezpečovacího systému pro jednotlivé střechy, popř. jiné

konstrukce

Příloha č. 2 Detail kotvicího bodu

Poznámka: Výkres v příloze č. 1 odpovídá projektové dokumentaci pro účely ohlášení stavby nebo pro vydání stavebního povolení, před vlastní realizací bude zpracována projektová dokumentace pro provádění stavby (tzv. dílenská dokumentace), ve které budou mimo jiné uvedena pořadová čísla jednotlivých kotvicích bodů, a po vlastní realizaci systému bude zpracována dokumentace skutečného provedení stavby, která bude součástí revizní dokumentace.

B. PODKLADY

- [1] Výkresy v elektronické podobě - půdorys střechy a pohledy ve formátu DWG a PDF
- [2] ČSN EN 795 Ochrana proti pádům z výšky – Kotvicí zařízení – Požadavky a zkoušení
- [3] ČSN 73 1901-1 Navrhování střech – část 1. Základní ustanovení
- [4] ČSN P 73 0606 Hydroizolace staveb - Povlakové hydroizolace - Základní ustanovení
- [5] ČSN EN 363 Prostředky ochrany osob proti pádu – Systémy ochrany osob proti pádu
- [6] Nařízení vlády 362/2005 Sb. o bližších požadavcích na bezpečnost a ochranu zdraví při práci na pracovištích s nebezpečím pádu z výšky nebo do hloubky
- [7] Zákon č. 309/2006 Sb. o zajištění dalších podmínek bezpečnosti a ochrany zdraví při práci, ve znění pozdějších předpisů

U předpisů a norem platí poslední znění včetně novelizací a změn vydaných k datu projektu.

C. VŠEOBECNĚ

Na základě zákona č. 309/2006 Sb., ve znění pozdějších předpisů, a souvisejících legislativních dokumentů, zejména pak nařízení vlády 362/2005 Sb., je nutné u stavebních konstrukcí, kde hrozí pád z výšky nebo do hloubky větší než 1500 mm, vytvořit taková opatření, která by umožnila provádět jejich bezpečnou údržbu a kontrolu (vč. případných dalších zařízení na nich umístěných).

Ochrana proti pádu se zajišťuje přednostně pomocí prostředků kolektivní ochrany, kterými jsou zejména technické konstrukce, například ochranná zábradlí a ohrazení, poklapy, zachytňací lešení, ohrazení nebo sítě a dočasné stavební konstrukce, například lešení nebo pracovní plošiny.

Prostředky osobní ochrany, kterými jsou osobní ochranné pracovní prostředky proti pádu, se použijí v případě, kdy povaha práce vylučuje použití prostředků kolektivní ochrany nebo není-li použití prostředků kolektivní ochrany s ohledem na povahu, předpokládaný rozsah a dobu trvání práce a počet dotčených zaměstnanců účelné nebo s ohledem na bezpečnost zaměstnance dostatečné.

Jako ochrana proti pádům z výšek pro předmětnou stavbu, kde se předpokládá častý pohyb údržby, a to zejména bez ohledu na povětrnostní podmínky, se navrhuje zachytňací systémy s trvale osazenými nerezovými lany. Kompromisním řešením, které je často využíváno, může být použití tzv. „montážního lana“, které se mezi jednotlivé kotvicí body napne pouze v případě práce na střeše. Toto řešení využívající dle terminologie zmíněné normy „poddajné kotvicí vedení z textilního lana“ umožní také plynulý pohyb podél okraje střechy, vždy ale jen

v rozsahu několika málo polí, kde se pracovníci zrovna vyskytují, a v případě práce u ostatních okrajů střechy je nutné montážní lano vždy přemístit a upevnit na jiné vhodné místo.

K oběma výše uvedeným kotvicím systémům je pak možné v rámci zabezpečení ochrany proti pádu z výšky nebo pro případ zachycení možného pádu z výšky nebo propadnutí do hloubky připojit osobní ochranné pracovní prostředky (dále jen OOPP).

D. TECHNICKÉ ŘEŠENÍ

Předmětné střešní konstrukce (popř. ostatní stavební konstrukce) nejsou koncipovány jako pochůzí (nejsou určeny pro běžný pohyb osob), proto v daném případě není technicky vhodné ani ekonomické pro zajištění všech volných okrajů využít trvalou kolektivní ochranu proti pádu z výšky a do hloubky **při užívání stavby**. Z tohoto důvodu bylo zvoleno řešení kotvicích bodů umožňujících bezpečné připevnění OOPP při práci v nebezpečném prostoru u volného okraje **v době užívání stavby**.

Tímto řešením není dotčena povinnost chránit pracovníky proti pádu osob z výšky a do hloubky **v průběhu realizace stavby primárně** kolektivními prostředky ochrany proti pádu osob z výšky a do hloubky (např. vhodným překrytím otvorů ve střeše, zřízením provizorního zábradlí s dostatečnou únosností, lešení atp.), jak ukládají platné předpisy pro bezpečnost a ochranu zdraví při práci (dále jen BOZP).

NAVRŽENÉ ŘEŠENÍ

S ohledem na typ podkladu a skladbu střešní konstrukce byly navrženy následující typy výrobků a komponentů:

Záchytný a zádržný systém s poddajným kotvicím vedením z nerezového lana, kotvicí body určené ke:

- **kotvení do betonové konstrukce**

- Nerezový kotvicí bod pro ploché střechy s nosnou konstrukcí z betonové desky. Rozměr základny 150x150 mm, průměr sloupku 42 mm. Instalace do předvrtaného otvoru v betonu pomocí rozpěrných mechanických kotev. Určeno pro beton třídy C20/25 a vyšší.

Kotvicí body vhodné i jako koncové, rohové a zlomové body v systémech s permanentním nerezovým lanem.

- **kotvení do dřevěné konstrukce**

- Nerezový kotvicí bod pro tenké dřevěné konstrukce. Kotvicí bod má základnu 200x200 mm a sloupek průměru 16 mm. Instalace probíhá pomocí 16-ti nerezových samořezných šroubů připevněných do dřevěného bednění/OSB desky. Určeno pro bednění min. tloušťky 24 mm a OSB desky min. tloušťky 18 mm.

Kotvicí body vhodné jako mezilehlé body v systémech s permanentním nerezovým lanem, jako samostatné kotvicí body a body v systémech s dočasným textilním lanem (tzv. „montážním“ lanem).

- Nerezový kotvicí bod pro tenké dřevěné konstrukce. Kotvicí bod má základnu 200x200 mm a sloupek průměru 16 mm. Instalace probíhá pomocí 16-ti nerezových samořezných šroubů připevněných do dřevěného bednění/OSB desky. Určeno pro bednění min. tloušťky 24 mm a OSB desky min. tloušťky 18 mm. Kotvicí bod doplněn o ztužující trubku vnějšího průměru 42 mm.
Kotvicí body vhodné i jako koncové, rohové a zlomové body v systémech s permanentním nerezovým lanem.

- **kotvení do sendvičového a trapézového plechu**

- Nerezový kotvicí bod pro sendvičový panel. Rozměr základny 372x200 mm, průměr sloupku 16 mm. Instalace pomocí čtyř speciálních sklopných kotev z povrchu střechy. Určené pro trapézové plechy od tl. 0,5 mm.
Kotvicí body vhodné jako mezilehlé body v systémech s permanentním nerezovým lanem, jako samostatné kotvicí body a body v systémech s dočasným textilním lanem (tzv. „montážním“ lanem).
- Nerezový kotvicí bod pro trapézový plech osazený v pozitivním i negativním směru. Rozměr základny 290x200 mm, průměr sloupku 16 mm. Instalace pomocí čtyř speciálních sklopných kotev z povrchu střechy. Určené pro trapézové plechy od tl. 0,63 mm. Kotvicí bod doplněn o ztužující trubku vnějšího průměru 42 mm.
Kotvicí body vhodné i jako koncové, rohové a zlomové body v systémech s permanentním nerezovým lanem.

- **kotvení pomocí sevření nosné střešní konstrukce**

- Kotvicí bod pro dřevěné konstrukce z nosných trámů s bedněním nebo ocelové konstrukce. Bod je uchycen sevřením trámu pomocí kontradesky. Nosních max. šířky 320 mm. Rozměr základny 300x300 mm. Kotvicí body vhodné pro práci v závěsu na laně pro mytí a údržbu fasády.

Minimální požadavky na kotvicí zařízení:

- Musí být certifikovány podle ČSN EN 795:2013 a CEN/TS 16415:2013 (pro 3 osoby),
- Musí mít všeobecné stavebně technické povolení od DIBt (spolupůsobení s podkladem),
- Musí být vyrobeny kompletně z nerezů (včetně základnové desky - materiál 1.4301),

OBEZNÁMKA:

Mezi kotvicí body, kde není navrženo permanentní nerezové lano, bude před prováděním prací v nebezpečném prostoru napnuto montážní lano.

Výška kotvicích bodů nad úroveň finální exteriérové vrstvy střešní konstrukce (popř. jiné stavební konstrukce) se zpravidla navrhuje cca 200 mm, hydroizolační vodonepropustná vrstva musí být vyvedena min. 150 mm nad povrch střechy.

E. ÚČEL ZÁCHYTNÉHO SYSTÉMU

- Pohyb osob u nebezpečných okrajů střechy v nutných případech (především po realizaci stavby)
- Odstraňování sněhu

- Kontrola stavu střechy a provádění údržby střechy a prvků umístěných na střeše
- Revizní činnost prvků a zařízení instalovaných na střeše

F. MONTÁŽ ZABEZPEČOVACÍHO SYSTÉMU PROTI PÁDU Z VÝŠKY A DO HLOUBKY

Montáž mohou provádět pouze společnosti a fyzické osoby proškolené buď výrobcem, nebo jím pověřenou a zplnomocněnou osobou. Montáž všech bodů musí být zdokumentována způsobem dokladujícím vhodné ukotvení. Firma provádějící montáž musí dodržovat striktně návody k montáži zpracované výrobcem nebo dodavatelem systému a musí tuto skutečnost potvrdit v protokolu o montáži.

Jelikož kotvicí body ve většině případů prostupují skrz hlavní hydroizolační vrstvu, je nutné provést opatření pro zajištění vodonepropustnosti těchto prostupů. Vodonepropustnost bude zajištěna navléknutím speciální kruhové tvarovky z materiálu kompatibilního s použitým materiálem střešní krytiny a o průměru otvoru dle průměru použitých kotvicích bodů na jednotlivé prostupující kotvicí body. Tato tvarovka bude vodonepropustně svařena s hydroizolační vrstvou v souladu s technologií svařování použité hydroizolační vrstvy.

G. UŽÍVÁNÍ ZABEZPEČOVACÍHO SYSTÉMU

První použití zabezpečovacího systému proti pádu z výšky a do hloubky je možné teprve po řádně provedené revizi a po předání zabezpečovacího systému do užívání oprávněnou osobou.

Užívání zabezpečovacího systému je umožněno jen proškoleným a vhodně vybaveným pracovníkům, kteří jsou poučeni a řádně seznámeni s návodem na používání navrženého zabezpečovacího systému proti pádu z výšky a do hloubky.

Nikdy by neměl žádný pracovník pracovat ve výškách sám. Práce ve výškách je umožněna jen za vhodných povětrnostních podmínek. Pro práci ve výškách by měl být zpracován plán pro případ zachycení pádu, podle kterého by se mělo postupovat v případě zachycení pádu. Pro ten účel je možné využít také záchranné složky, je však nutné mít ověřen dojezdový čas záchranných složek.

Pro připojení OOPP ke kotevním bodům platí následující pravidla:

- Spojovací lano (tj. lano, ke kterému je připojený postroj pracovníka) je nutné vždy zkrátit na minimální možnou délku vzhledem k prováděné pracovní činnosti, maximálně však na takovou délku, aby nemohlo dojít k volnému pádu delšímu než 1,5 m.
- Konkrétní maximální délky spojovacích prostředků jsou uvedeny v dokumentaci skutečného provedení a v návodu na užívání
- Na lanovém úseku (podél lana) mohou pracovat současně maximálně 4 osoby, z toho vždy maximálně dva v jednom poli (tj. délka lana mezi dvěma kotvicími body)
- Na jednotlivém kotvicím bodu mohou být připevněny maximálně 3 osoby
- Připevňování OOPP k systému ochrany proti pádu musí být prováděno vždy ze strany, kde nehrozí pád z výšky, tzn. mimo nebezpečný okraj v šířce 1,5 m od hrany pádu

Při nepříznivých povětrnostních podmínkách je zaměstnavatel povinen zajistit přerušení prací. Nepříznivé povětrnostní podmínky, které výrazně zvyšují nebezpečí pádu nebo sklouznutí, jsou definovány nařízením vlády č. 362/2005 Sb.

H. PRAVIDELNÉ PROHLÍDKY

Systém zabezpečení proti pádu z výšky a do hloubky vyžaduje každoroční periodické prohlídky stanovené dle pokynů výrobce.

I. ZÁVĚR

Zabezpečovací systém proti pádu z výšky a do hloubky lze používat výhradně k účelu, pro který je navržen a musí být využíván způsobem, který je předepsán v návodu výrobce.

Zpracovatel projektové dokumentace neodpovídá za správnost návrhu zabezpečovacího systému v případě odchylek a změn v projektové dokumentaci, s nimiž nebyl zpracovatel včas a věcně seznámen, nebo v případě nepředvídatelných skutečností nastalých při samotné realizaci.

Technická zpráva byla zpracována na základě aktuálních technických specifikací výrobce navržených prvků a dostupných informací ve fázi projektu v době jeho zaslání. V případě, že dojde ke změnám, nemusí být již zpráva pro daný projekt aktuální.

TOPWET s.r.o.

Náměstí Viléma Mrštíka 62

664 81 Ostrovačice

IČ: 27377377

Společnost vedená u Krajského soudu v Brně, oddíl C,
vložka 56248

email: poptavky@topwet.cz

projekty@topwet.cz

web: www.topsafe.cz

V Ostrovačicích dne 10.12.2021

Vlastimil Bayer

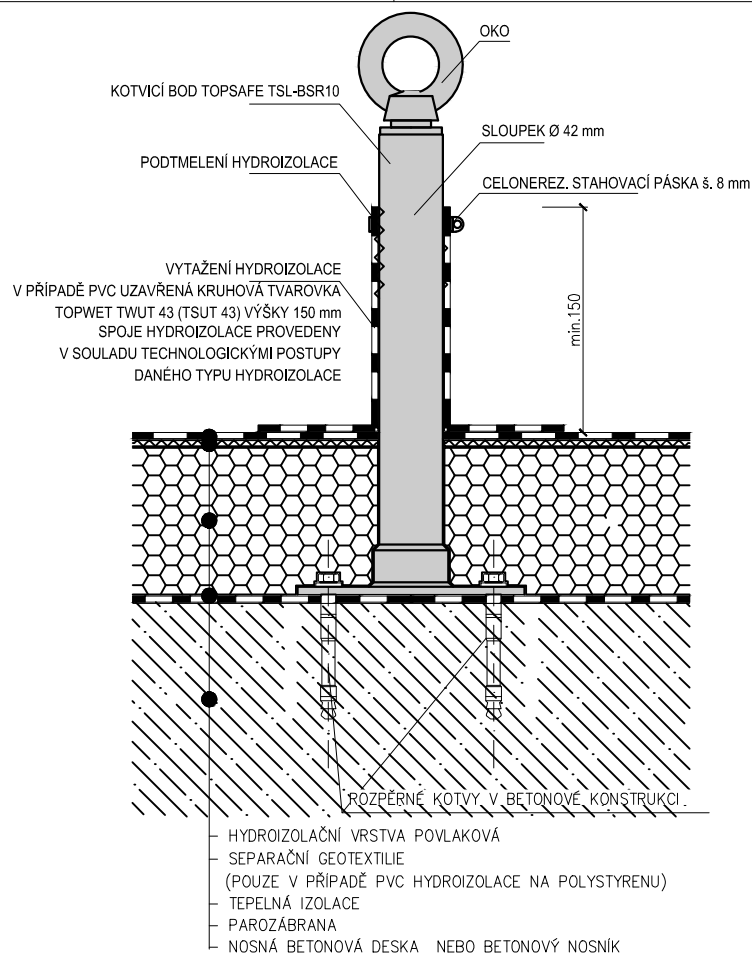
TOPSAFE TSL-BSR10 Ø 42mm	KOTVICÍ BOD PRO BETONOVÉ KONSTRUKCE		TOPSAFE ZABEZPEČOVACÍ SYSTÉMY
DÉLKY: 100-600 mm Jiné délky na vyžádání	POZNÁMKA: KOTVENÍ POMOCÍ ROZPĚRNÝCH KOTEV NEBO NA CHEMICKÉ KOTVY KOTVICÍ BODY DO DÉLKY 500 mm JSOU VHODNÉ PRO PRÁCI V ZÁVĚSU NA LANĚ BETON MIN C20/25 ROZNÁŠECÍ DESKA 150x150mm OSOVÁ VZDÁLENOST KOTEV 110 mm VHODNÉ PRO MAX 3 OSOBY V SOULADU S POŽADAVKY NORMY EN 795		WWW.TOPSAFE.CZ WWW.TOPWET.CZ
MĚŘÍTKO: 1:5	KOTVENÍ POMOCÍ ROZPĚRNÉ KOTVY VRTÁK Ø 10 mm HLOUBKA VRTANÉHO OTVORU min. 65 mm BETON TL. min. 80 mm	KOTVENÍ NA CHEMII VRTÁK Ø 12mm HLOUBKA VRTANÉHO OTVORU min. 60 mm BETON TL. min. 80 mm	INFO: +420 774 410 112

ZÁKLADNÍ INFORMACE

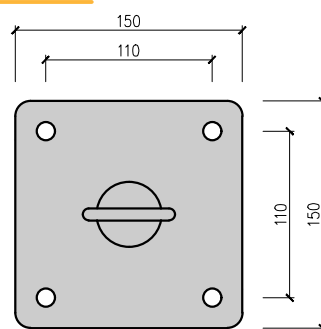
URČENÍ	JISTĚNÍ OSOB PROTI PÁDU Z VÝŠKY A DO HLOUBKY
MATERIÁL	NEREZOVÁ OCEL 1.4301
BARVA	NEREZOVÁ OCEL
CERTIFIKACE	DLE EN 795:2012
VÝROBCE	ABS Safety GmbH

TECHNICKÉ ÚDAJE

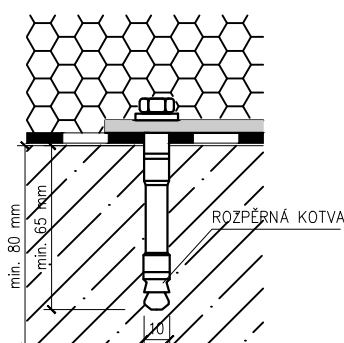
SOUČÁST DODÁVKY KOTVICÍHO BODU	KOTVENÍ POMOCÍ ROZPĚRNÉ KOTVY KOTVICÍ BOD: - OKO - PLASTOVÁ PODLOŽKA KOTVENÍ SADA 4x: - ROZPĚRNÁ KOTVA - MATKA - PODLOŽKA	KOTVENÍ NA CHEMII KOTVICÍ BOD: - OKO - PLASTOVÁ PODLOŽKA KOTVENÍ SADA 4x: - KOTVA - MATKA - PODLOŽKA
PARAMETRY KOTVENÍ	UTAŽENÍ OKA 50 Nm UTAŽENÍ KOTVICÍHO BODU 45 Nm - PŘI KOTVENÍ NA ROZPĚRNOU KOTVU UTAŽENÍ KOTVICÍHO BODU 20 Nm - PŘI KOTVENÍ NA CHEMICKOU KOTVU	



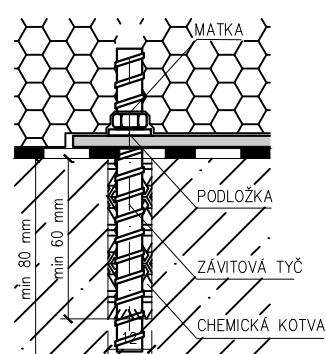
POHLED SHORA



KOTVENÍ POMOCÍ ROZPĚRNÉ KOTVY (M1:3)



KOTVENÍ POMOCÍ CHEMICKÉ KOTVY (M1:3)



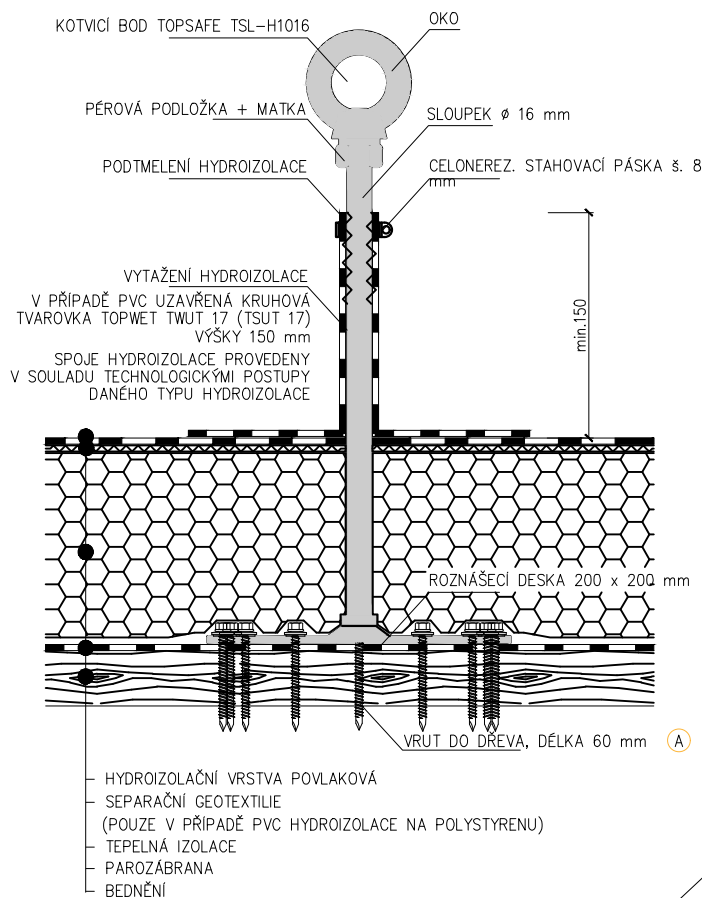
TOPSAFE TSL-H1016 Ø 16 mm	KOTVICÍ BOD DO DŘEVĚNÉHO BEDNĚNÍ	TOPSAFE ZABEZPEČOVACÍ SYSTÉMY
DĚLKY: 150-600 mm Jiné délky na vyžádání	POZNÁMKA: KOTVENÍ POMOCÍ 16ti VRUTŮ DO DŘEVA ROZNÁŠECÍ DESKA 200 x 200 mm MINIMÁLNÍ TLOUŠŤKA - OSB: 18 mm - DŘEVĚNÁ PRKNA: 24 mm	WWW.TOPSAFE.CZ WWW.TOPWET.CZ
MĚŘÍTKO: 1:5	DĚLKA VRUTŮ 60 mm ŠROUBOVÁK T25 VHODNÉ PRO MAX 3 OSOBY V SOULADU S POŽADAVKY NORMY EN 795	INFO: +420 774 410 112

ZÁKLADNÍ INFORMACE

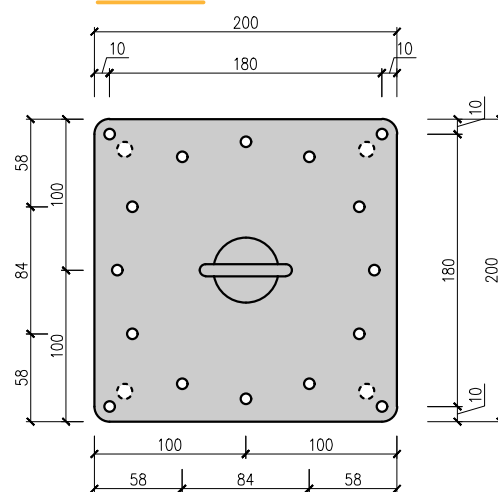
URČENÍ	JISTĚNÍ OSOB PROTI PÁDU Z VÝŠKY A DO HLOUBKY
MATERIÁL	NEREZOVÁ OCEL 1.4301
BARVA	NEREZOVÁ OCEL
CERTIFIKACE	DLE EN 795:2012
VÝROBCE	ABS Safety GmbH

TECHNICKÉ ÚDAJE

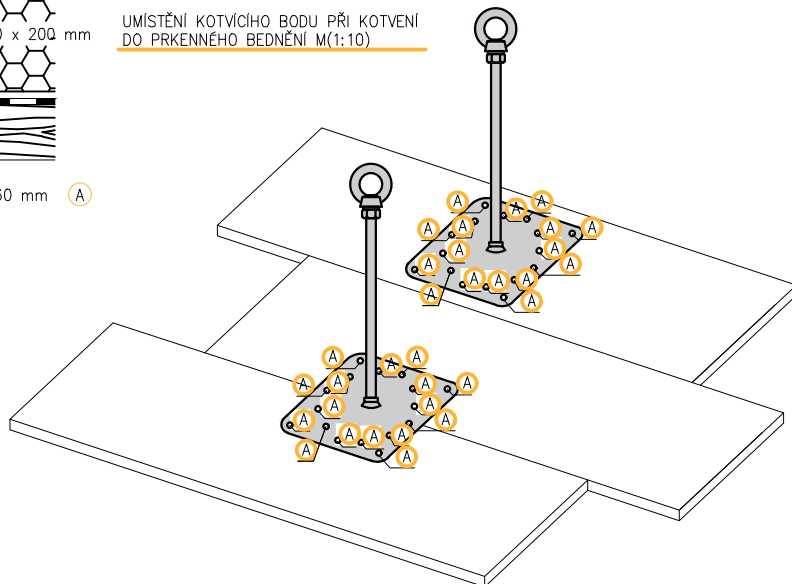
SOUČÁST DODÁVKY KOTVICÍHO BODU	KOTVICÍ BOD: - OKO - PÉROVÁ PODLOŽKA - MATKA	KOTEVNÍ SADA: - 16x VRUT DO DŘEVA - 16x PLASTOVÁ PODLOŽKA
PARAMETRY KOTVENÍ	UTAŽENÍ OKA 70 Nm	



POHLED SHORA



UMÍSTĚNÍ KOTVICÍHO BODU PŘI KOTVENÍ
DO PRKENNÉHO BEDNĚNÍ M(1:10)



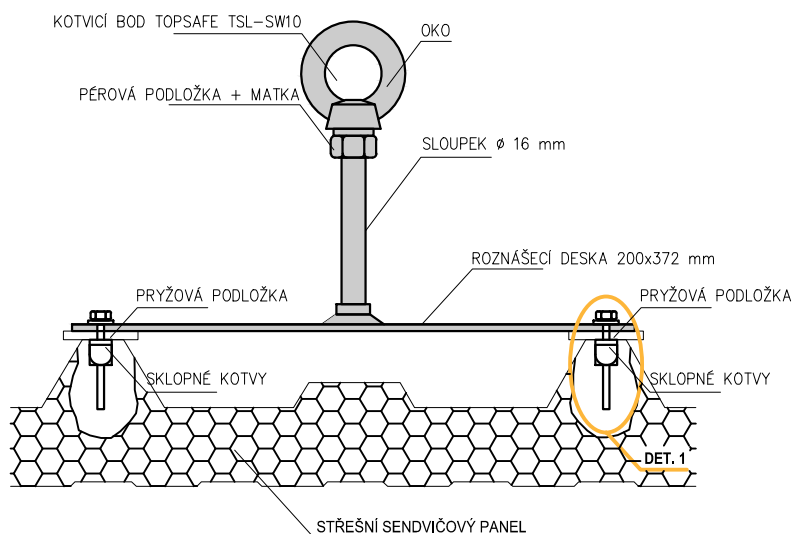
TOPSAFE TSL-SW10 Ø 16 mm	KOTVICÍ BOD DO SENDVIČOVÝCH PANELŮ	TOPSAFE ZABEZPEČOVACÍ SYSTÉMY
DĚLKY: 150, 300 mm Jiné délky na vyžádání	POZNÁMKA: KOTVENÍ POMOCÍ SKLOPNÝCH KOTEV OSOVÉ VZDÁLENOST SKLOPNÝCH KOTEV 160, 280, 306 a 332 mm MINIMÁLNÍ ŠÍŘKA HORNÍ VLNÝ 20 mm VRTÁK Ø 20 mm ROZNÁŠECÍ DESKA 200x372 mm PRO OCELOVÉ SENDVIČOVÉ PLECHY OD MIN TL. 0,5 mm VHODNÉ PRO MAX 3 OSOBY V SOULADU S POŽADAVKY NORMY EN 795	WWW.TOPSAFE.CZ WWW.TOPWET.CZ
MĚŘITKO: 1:5		INFO: +420 774 410 112

ZÁKLADNÍ INFORMACE

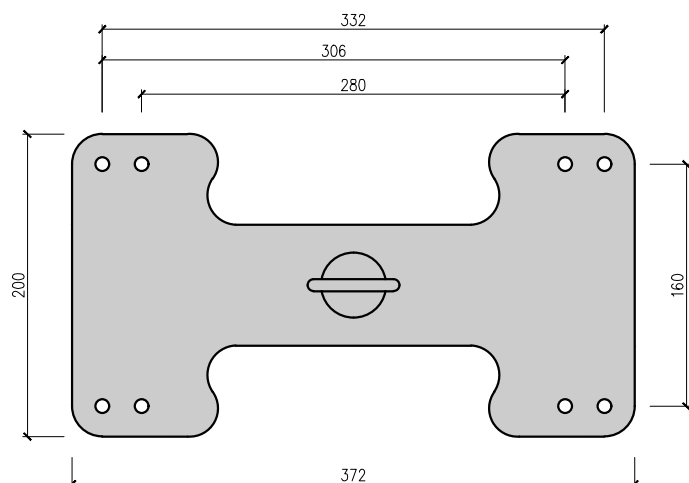
URČENÍ	JISTĚNÍ OSOB PROTI PÁDU Z VÝŠKY A DO HLOUBKY
MATERIÁL	NEREZOVÁ OCEL 1.4301
BARVA	NEREZOVÁ OCEL
CERTIFIKACE	DLE EN 795:2012
VÝROBCE	ABS Safety GmbH

TECHNICKÉ ÚDAJE

SOUČÁST DODÁVKY KOTVICÍHO BODU	KOTVICÍ BOD: - OKO - PÉROVÁ PODLOŽKA - MATKA KOTEVNÍ SADA 4x: - ŠROUB - PLASTOVÁ PODLOŽKA - PRYŽOVÁ PODLOŽKA - SKLOPNÁ KOTVA
PARAMETRY KOTVENÍ	UTAŽENÍ OKA 70 Nm UTAŽENÍ ŠROUBU 10 Nm

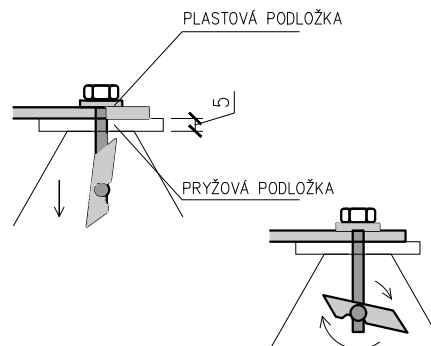


POHLED SHORA



DET. 1 M1:3

PRINCIP KOTVENÍ SKLOPNOU KOTVOU



TOPSAFE TSV-K	KOTVICÍ BOD URČENÝ KE SVÍRÁNÍ RŮZNÝCH TYPŮ PODKLADŮ	TOPSAFE ZABEZPEČOVACÍ SYSTÉMY
DÉLKY: 700 mm Jiné délky na vyžádání	POZNÁMKA: - KOTVENÍ POMOCÍ SEVŘENÍ KONSTRUKCE PRO RŮZNÉ PODKLADY O RŮZNÝCH ŠÍŘKÁCH A TLOUŠTKÁCH - BODY JSOU Vhodné PRO PRÁCI V ZÁVĚSU NA LANĚ - PRŮMĚR KRYTKY 200 mm	WWW.TOPSAFE.CZ WWW.TOPWET.CZ
MĚŘÍTKO: 1:5		INFO: +420 774 410 112

ZÁKLADNÍ INFORMACE

URČENÍ	JISTĚNÍ OSOB PROTI PÁDU Z VÝŠKY A DO HLOUBKY
MATERIÁL	VYROBENO Z POZINKOVANÉ OCELI
CERTIFIKACE	DIN EN 795:2012
VÝROBCE	VERTIC

TECHNICKÉ ÚDAJE

SOUČÁST DODÁVKY	-KOTVICÍ OKO -KRYTKA -KOTVICÍ BOD -KOTVICÍ SADA -KOTEVNÍ PRVEK VE TVARU „U“ NASTAVITELNÝ DLE ŠÍŘKY PRVKU 2-4x	-MATKA 8x -PODLOŽKA 8x -ZÁVITOVÁ TYČ M12 4x
-----------------	---	---

